

Непосредственно-образовательная деятельность для детей старшего дошкольного возраста на тему «Ягоды»



Программные задачи:

1. Формировать знания о ягодах, их разновидности и внешнем виде;
2. Уточнить и закрепить представление об их произрастании;
3. Развивать умение образовывать существительные в формах именительного и родительного падежей множественного числа;
4. Развивать мелкую моторику, графомоторные навыки;
5. Воспитывать бережное отношение к природе.

Необходимый материал:

- Демонстрационный материал «Ягоды»;
- Раскраски «Ягоды»;
 - Карандаши;
 - Фломастеры;
 - Картинки «Ягодное варенье»;

Воспитатель: Ребята, отгадайте загадки

Я черная, красная, белая,
Я всем хороша, когда спелая.
И листьев узором нарядным
Равняюсь с листом виноградным.
(Смородина)

Колючки с крапивой — соседи,
А я переполнена радостью:
И люди спешат, и медведи
Моей насладиться сладостью.
(Малина)

Низок, да колюч,
Сладок да пахуч,
Ягоды сорвешь -
Всю руку обдерешь.

(Крыжовник)

Повернулась к грядке боком,
Налилась вся красным соком.

Ей сестрица земляника.

Что за ягодка?

(Клубника)

Воспитатель: ребята сейчас мы с вами будем варить варенье из ягод

Игра «Ягодное варенье»

Педагог показывает картинку, предлагая детям по очереди называть какое варенье.

Например: Варенье из малины – малиновое варенье.





Воспитатель: Хорошо, а теперь рассмотрим картинки и опишем ягоды.



Игра «Опиши ягоду»

Например: Клубника – крупная, спелая, сладкая, красная и т.д.

Воспитатель: Ребята, в саду и в лесу растет много ягод. Каких ягод растет много?

Игра «Один – много»

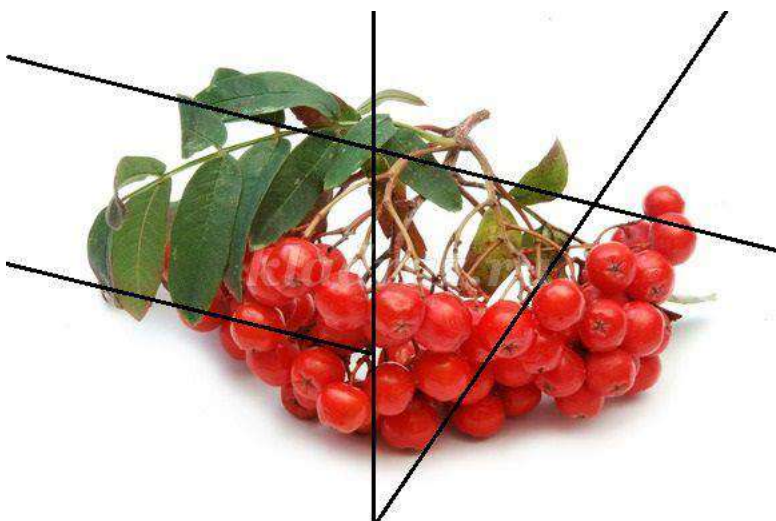

Детям предлагается картинка, а они называют:


Например: Одна смородина – много смородины»

Воспитатель: Замечательно. Посмотрите, у вас на столах лежат разрезные картинки. Вам нужно собрать их.

Игра «Сложи картинку»

Детям необходимо сложить разрезную картинку и назвать получившуюся ягоду. Работа проводится по подгруппам.





Воспитатель: Ну а теперь, когда мы вспомнили названия всех ягод, уточнили их внешний вид, выберете любую ягоду –раскраску и раскрасьте ее. (В процессе выбора дети проговаривают какую ягоду они выбрали).

